

# Shree Jayendrapuri Arts and Science College, Bharuch

(REACCREDITED BY NAAC WITH "B" GRADE WITH A CGPA OF 2.48)

Old National Highway No.8, BHARUCH – 392001, Gujarat – India.

I/C Prin. : Dr. N.B. Patel

Ph No. : (O) (02642) 249802, 228812

Fax No. : (02642) 228118

E-mail : [jayendrapuricollege@yahoo.in](mailto:jayendrapuricollege@yahoo.in)

Website : [www.jpcollege.net](http://www.jpcollege.net)

Date : 28/03/2024

No .



## નોટિસ


ગુજરાત કોમન એડમિશન સર્વિસીસ (GCAS) અંતર્ગત છેલ્લા વર્ષમાં અભ્યાસ કરતાં B.A / B.Sc / M.A / M.Sc નાં વિદ્યાર્થીઓને જણાવવાનું કે P.G / Ph.D / ઉચ્ચ અભ્યાસમાં પ્રવેશ લેવા માંગતા વિદ્યાર્થીઓએ GCAS માં રજીસ્ટ્રેશન કરાવવાનું રહેશે. ઓનલાઈન રજીસ્ટ્રેશન કરવા માટે <https://gcas.gujgov.edu.in> વેબ સાઇટ ઉપર સર્ચ કરવું વધુ માહિતી માટે કોલેજ હેલ્પ સેન્ટરનો સંપર્ક કરવો

➤ રજીસ્ટ્રેશનની વધુ જાણકારી માટે

<https://gcasstudent.gujgov.edu.in/applicatnts/quickregistration.aspx>

સર્ચ કરવું રજીસ્ટ્રેશન માટે તારીખ : 01-04-2024 થી વેબ સાઇટ શરૂ થશે. જેની સર્વે વિદ્યાર્થીઓએ નોંધ લેવી.



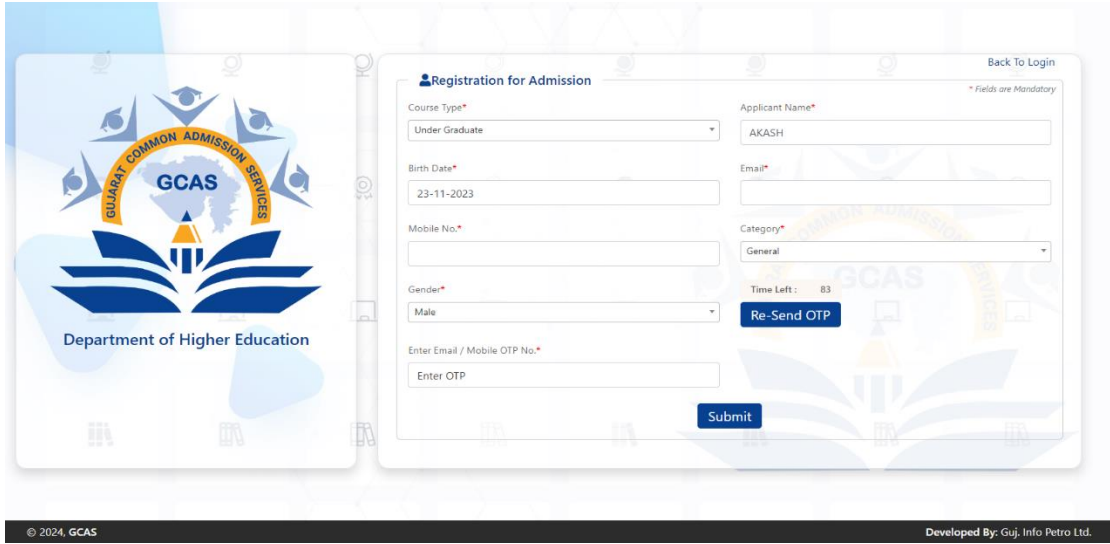
  
Dr. N.B. Patel  
I/C Principal

## સામાન્ય સૂચનાઓ

### ઉમેદવારની નોંધણી અને પ્રવેશપ્રક્રિયા

#### A. વપરાશકર્તા/ઉમેદવારનું નવું ID બનાવવું :

1. CGAS વેબ સાઇટ પર જવું
2. 'Apply Now'નો વિકલ્પ શોધવો, અથવા 'www. GCAS.edu.in' એ ઓનલાઇન રજિસ્ટ્રેશન લિન્ક દ્વારા રજિસ્ટ્રેશન કરવું.



#### 3. જરૂરી વ્યક્તિગત વિગતો સાથે ઓનલાઇન નોંધણી ફોર્મ ભરવાની પ્રક્રિયા :

- નામ : HSC માર્કશીટ/૧૨મા ધોરણની માર્કશીટમાં હોય તે પ્રમાણેનું ઉમેદવારે પોતાનું નામ ભરવાનું રહેશે.
- જન્મતારીખ : ઉમેદવારે તેમની ઉચ્ચતર માધ્યમિક પરીક્ષાની માર્કશીટ HSE કે 10મા ધોરણની માર્કશીટમાં ઉલ્લેખ કર્યા મુજબ DD/MM/YYYY ફોર્મેટમાં, એટલે કે તારીખ, મહિના અને વર્ષ પ્રમાણે જન્મતારીખ નોંધવાની રહેશે.
- મોબાઇલ નંબર : જે તે દેશના કોડ સાથે 10 અંકનો મોબાઇલ નંબર નોંધવો. દા.ત. (91) 9632388997. (સમગ્ર પ્રવેશપ્રક્રિયા દરમિયાન સુલભ હોય, વપરાશમાં હોય તેવો માન્ય મોબાઇલ નંબર ઉમેદવારે નોંધવાનો રહેશે.)
- ઈ-મેઇલ આઈડી : ઉમેદવારે માન્ય ઈ-મેઇલ આઈડી આપવાનું રહેશે. દા.ત. abcdef@gmail.com, abcdef@yahoo.com અથવા તો અન્ય.

#### ૪. ચકાસણી અને નોંધણીનું અંતિમ સોપાન - ફાઇનલ સબમિશન

૫. રજિસ્ટર્ડ ઈ-મેઇલ આઇડી અને મોબાઇલ નંબર પર એક ઓટીપી આવશે.

૬. ઉમેદવારે આઇડી બનાવવું.

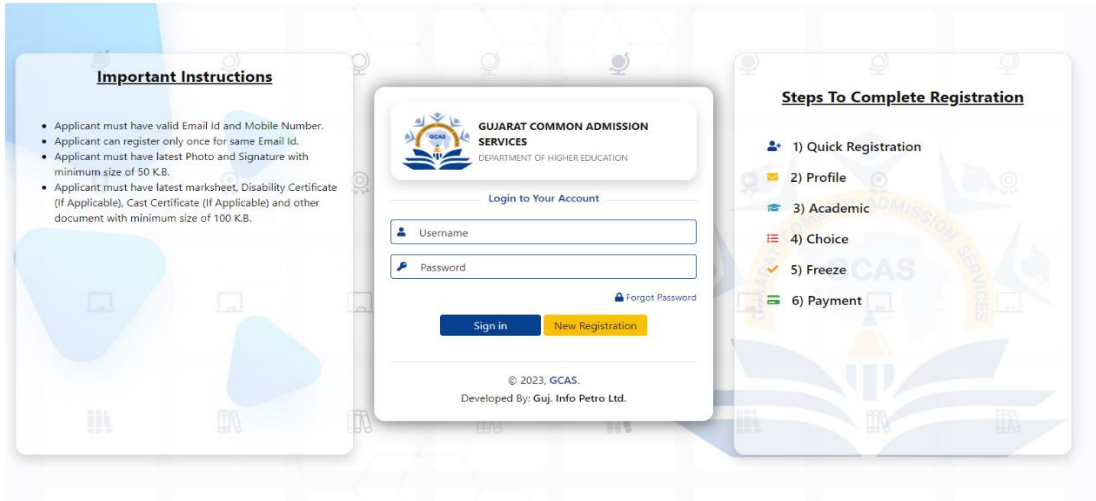
૭. ઈ-મેઇલ આઇડી અને મોબાઇલ નંબર પર યુઝરનેમ અને પાસવર્ડ મોકલવામાં આવશે.

૮. ઉમેદવારે રજિસ્ટ્રેશન પછી તરત જ પોતાનો પાસવર્ડ બદલવાનો રહેશે.

નોંધ: રજિસ્ટ્રેશન કર્યા પછી ઉમેદવારનું પોતાનું ખાસ આઇડી વેબસાઇટ પર બનાવવામાં આવશે. લોગ ઇન કરતી વખતે ઉમેદવારે પોતાની ઓળખ (યુઝરનેમ અને પાસવર્ડ)નો ઉપયોગ કરવાનો રહેશે.

## B. પ્રવેશપ્રક્રિયા :

1. ઉમેદવારે પોર્ટલ પર નોંધણી કર્યા પછી આપવામાં આવેલ યુઝર આઇડી અને પાસવર્ડ સાથે પોર્ટલમાં લોગ ઇન કરવાનું જરૂર છે.



2. રજિસ્ટર્ડ ઈ-મેઇલ આઇડી અને મોબાઇલ નંબર પર એક ઓટીપી આવશે.

3. લોગ ઇન કર્યા પછી ઉમેદવાર પોતાનું એપ્લિકેશન ફોર્મ જોઈ શકશે, એક્સેસ કરી શકશે.

4. ઉમેદવારે રાજ્યમાં સંબંધિત અભ્યાસક્રમો અને યુનિવર્સિટીઓ/કોલેજોને પસંદ કરવાની રહેશે. ઉમેદવાર ઇચ્છે તેટલા પ્રવાહ, અભ્યાસક્રમ અથવા યુનિવર્સિટીઓ/કોલેજો પસંદ કરી શકે છે.

Applicant Choice Details

**Filters** \* Fields are Mandatory

University Name\*

District Name\*

College Type\*

**Available Choice**

Sr No.	University Name	College Name	Porgam Name	District Name	College Type	Add
1	VEER NARMAD SOUTH GUJARAT UNIVERSITY	NAVYUG SCIENCE COLLEGE, SURAT.	BACHELOR OF ARTS	SURAT	GOVERNMENT	<input type="button" value="Add"/>
2	BHAKTA KAVI NARSINH MEHTA UNIVERSITY	BAHAUDDIN SCIENCE COLLEGE	BACHELOR OF ARTS	JUNAGADH	GOVERNMENT	<input type="button" value="Add"/>

**Selected Choice**

Sr No.	University Name	College Name	Porgam Name	District Name	College Type	Remove
1	SHRI GOVIND GURU UNIVERSITY	SHETH P. T ARTS & SCIENCE COLLEGE, GODHRA	BACHELOR OF ARTS	GODHRA	GOVERNMENT	<input type="button" value="Remove"/>
2	SARDAR PATEL UNIVERSITY	SHRI R. P. ARTS, K. B. COMMERCE & SMT. B. C. J. SCI. COLLEGE - KHAMBHAT	BACHELOR OF ARTS	KHAMBHAT	GOVERNMENT	<input type="button" value="Remove"/>

5. અભ્યાસક્રમો અને તેને સંબંધિત યુનિવર્સિટીઓ/કોલેજોની પસંદગી પછી ઉમેદવારે અરજી ફોર્મ ભરવાનું રહેશે.

Applicant Profile

**Basic Details** \* Fields are Mandatory

Applicant Name\*

Birth Date\*

Email\*

Mobile No.\*

Category\*

Gender\*

Disability\*

Father Name\*

Mother Name\*

Alternate Mobile No.\*

Aadhar No.\*

ABC Id\*

Invalid Aadhar No

Course Type\*

login.png

gicas\_quick\_regi.png

**Communication Address Details** \* Fields are Mandatory

Address\*

Country\*

State\*

District\*

Taluka\*

PinCode\*

6. અરજી ફોર્મ ભરતી વખતે કેટલીક બાબતો ધ્યાનમાં લેવી જરૂરી છે :

- નામ : ઉમેદવારનું નામ હાયર સેકન્ડરી એકઝામિનેશન (HSE) માર્કશીટ પ્રમાણે/૧૨મા ધોરણની માર્કશીટ મુજબનું હોવું જાઈએ.
- જન્મતારીખ : જન્મતારીખ 10મા ધોરણની માર્કશીટ અને સ્કૂલ લીવિંગ સર્ટિફિકેટમાં જણાવ્યા મુજબની હોવી જોઈએ.

- કેટેગરી : કેટેગરી માટે આ પ્રમાણેના દસ્તાવેજ, પૂરાવાઓ ઉમેદવારે અપલોડ કે સામેલ કરવાના રહેશે : જનરલ કેટેગરીમાં આવતા ઇડબલ્યુએસ (આર્થિક રીતે નબળા વર્ગ), એસસી (અનુસૂચિત જાતિ), એસટી (અનુસૂચિત જનજાતિ), ઓબીસી (અન્ય પછાત જાતિ) અને એસઈબીસી (સામાજિક અને આર્થિક રીતે પછાત વર્ગ), વિચરતી જનજાતિઓ અને બિન-સૂચિત જનજાતિ

Gujarat Common Admission Services  
Department of Higher Education

Application Status Profile Academic Choice Freeze Payment Welcome, 2300000005

### Academic Details

#### H.S.C. Details

Last Qualifying H.S.C Exam Board\*  H.S.C. Passing Year\*  H.S.C. Passing Month\*

H.S.C. Theory Obtained Marks\*  H.S.C. Theory Total Marks\*  Theory Percentage\*

H.S.C. Aggregate Obtained Marks\*  H.S.C. Aggregate Total Marks\*  Aggregate Percentage\*

#### S.S.C. Details

Last Qualifying S.S.C. Exam Board\*  S.S.C. Passing Year\*  S.S.C. Passing Month\*

S.S.C. Theory Obtained Marks\*  S.S.C. Theory Total Marks\*  Theory Percentage\*

S.S.C. Aggregate Obtained Marks\*  S.S.C. Aggregate Total Marks\*  Aggregate Percentage\*

© 2024, GCAS Developed By: Guj. Info Petro Ltd.

- ભરેલા અરજી ફોર્મનું પુનરાવલોકન. (આખરી સબમિશન કરતાં પહેલાં સમગ્ર અરજીપત્રક પર ફરીથી એક નજર નાખવાનું સૂચન કરવામાં આવે છે.)
- આપવામાં આવેલી પેમેન્ટ ગેટવે લિન્ક દ્વારા એપ્લિકેશન ફીની ચૂકવણી. (યુનિવર્સિટીઓ/કોલેજો, પ્રવાહો અને અભ્યાસક્રમોની અમર્યાદિત પસંદગી માટે માત્ર એક વખતની એપ્લિકેશન ફીની ચૂકવણી).
- ભરેલા અરજી ફોર્મને ઉમેદવારના સંબંધિત ઈ-મેઇલ આઇડી પર આપમેળે મોકલવામાં આવશે.

Gujarat Common Admission Services  
Department of Higher Education

Application Status Profile Academic Choice Freeze Payment Welcome, 2300000005

### Application Payment

#### Initiate Payment

Course Type :	<input type="text" value="Under Graduate"/>
Application No. :	<input type="text" value="2300000004"/>
Applicant Name :	<input type="text" value="Bhil Mahesh"/>
Fee Amount :	<input type="text" value="125.00"/>

© 2024, GCAS Developed By: Guj. Info Petro Ltd.



## 10. ઉમેદવાર દ્વારા નોંધણીનું અંતિમ સોપાન – ફાઇનલ સબમિશન



Gujarat Common Admission Services  
Department of Higher Education

Application Status

Profile

Academic

Choice

Freeze

Payment



Welcome, 2300000005

### Application Freeze

#### Declaration by Applicant

I, do hereby declare that all the details indicated above are true and correct to the best of my knowledge and belief. I have read admission Rules and the information brochure/booklet, and I shall abide by all the Rules/norms, other Terms and Conditions for Admission. In the event of suppression or distortion of any information provided by me, I do understand that the admission granted by the Admission Committee regarding my admission shall be liable for cancellation. I also understand that the decision of the Admission Committee regarding my admission shall be final and I shall be liable by its decision. Further, if admitted, I promise to abide by the rules and regulation of the Institute/College/Department as applicable during the course of Study. I am also aware that Ragging is banned and if I found guilty, I shall be liable for punishments under the Rules. I abide to pay the Fees as determined by the GCAS time to time.

For Physically disabled/Differentially abled Students: Valid disability with % of disability certificate is compulsory.

#### Acceptance by Applicant

I Agree To Below Conditions On Final Submission and The Same Decided By GCAS Time to Time\*

Freeze

Cancel

© 2024, GCAS

Developed By: Guj. Info Petro Ltd.

11. ઉમેદવાર દ્વારા પસંદ કરવામાં આવેલી તમામ યુનિવર્સિટી/કોલેજોને સબમિટ કરેલી અરજી મોકલવામાં આવશે.

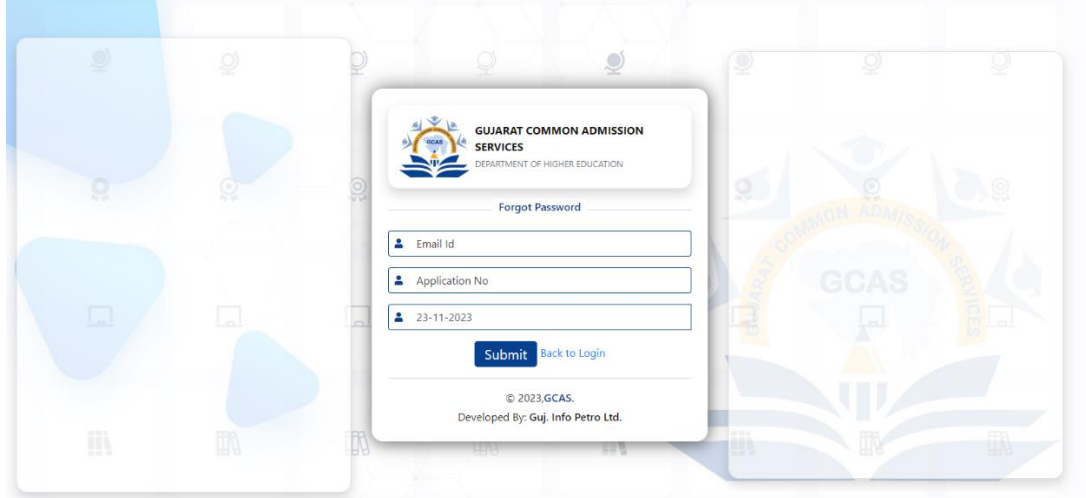
12. દરેક યુનિવર્સિટી/કોલેજ ઉમેદવારોનું એક અલગ મેરિટ લિસ્ટ બનાવશે. યુનિવર્સિટી/કોલેજને મેરિટ લિસ્ટ બનાવવા માટે અને ત્યાંના મેરિટ લિસ્ટ મુજબ વિદ્યાર્થીઓને ઈ-મેઇલ મોકલવા માટે કહેવામાં આવી શકે છે.

13. મેરિટ લિસ્ટના આધારે, પસંદ થયેલા ઉમેદવાર દસ્તાવેજની ચકાસણી અને ફી સબમિટ કરવા માટે યુનિવર્સિટી/કોલેજની મુલાકાત લેશે.

14. યુનિવર્સિટી/કોલેજ ઉમેદવારની પુષ્ટિ કરશે અને તેની નોંધણી કરશે.

**પાસવર્ડ રીસેટ કરવો – બદલવો :** ઉમેદવાર નીચે જણાવ્યા મુજબનાં સ્ટેપ્સ પછી કોઈ પણ સમયે તેમના પાસવર્ડને રીસેટ કરી શકે છે :

1. લોગ ઇન પેજ પર ઉપલબ્ધ Forgot Password ટેબ પર ક્લિક કરો.



2. વપરાશકર્તા ઉમેદવારનું ઈ-મેઇલ આઇડી, એપ્લિકેશન નંબર અને જન્મતારીખની વિગત આપીને Submit બટન પર ક્લિક કરો.

3. રજિસ્ટર્ડ ઈ-મેઇલ આઇડી અથવા મોબાઇલ નંબર પર એક ઓટીપી આવશે.

4. પાસવર્ડ રીસેટ કરો

**અન્ય મહત્વપૂર્ણ સૂચનો :**

1. અંતિમ નોંધણી, ફાઇનલ સબમિશન પહેલાં તમામ પ્રશ્નો પૂર્ણ કરવા ફરજિયાત છે.

2. હંમેશાં અપડેટ્સ, વપરાશમાં હોય તેવાં ઈ-મેઇલ આઇડી અને મોબાઇલ નંબરની વિગત ભરવાની ખાતરી કરો. આપેલા મોબાઇલ નંબર દ્વારા અરજી ફોર્મ સંબંધિત મહત્વપૂર્ણ અપડેટ આપવામાં આવશે.

3. ઉમેદવારે માતા-પિતા/વાલીઓનો સક્રિય સંપર્ક નંબર સબમિટ કરવો ફરજિયાત છે.

4. લાયકાત સંબંધિત તમામ વિગતો યોગ્ય રીતે દાખલ કરવી ફરજિયાત છે. આને કારણે યુનિવર્સિટીઓ/કોલેજોને સબમિટ કરેલા અરજી ફોર્મને શોર્ટલિસ્ટ કરવામાં મદદ મળે છે.

5. દસ્તાવેજની ચકાસણી અને અંતિમ નોંધણી માટે ઉમેદવારે યુનિવર્સિટી/કોલેજની પસંદ કરેલી યાદી સંદર્ભે ઈ-મેઇલ મળ્યા પછી યુનિવર્સિટી/કોલેજની મુલાકાત લેવાની રહેશે.

6. વિકલાંગપણું : ઉમેદવારે શારીરિક વિકલાંગણાના 45 ટકાથી વધુનું પ્રમાણપત્ર સામેલ કરવાનું રહેશે.